



DANS

ZIGZAG



CHÂTEAU

LE

Bienvenue au Musée d'art
contemporain de la Haute-Vienne.
Tu te trouves dans un château qui
a plus de 1000 ans d'histoire !

Pas à pas, déambule et avance au fil
des pages pour réaliser les activités.





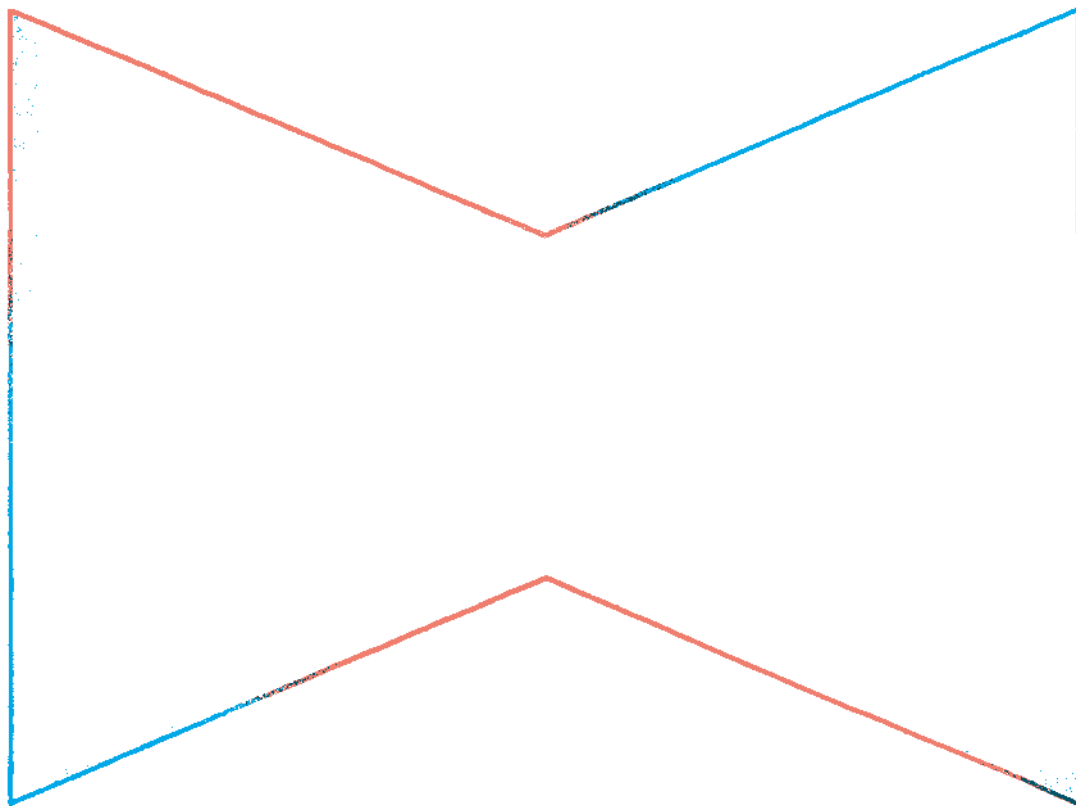
Dessine ton propre blason

Rez de chaussée

En te dirigeant vers la terrasse extérieure, pars à la recherche des motifs décoratifs qui ornent le château. L'un d'eux est le blason des vicomtes de Rochechouart. Voici quelques indices pour les trouver :

cheminée - blason - parquet - fenêtres - pierres de taille - faïence





La terrasse

Il Segno Arte, est une œuvre de Michelangelo Pistoletto en forme de sablier.

Observe et dessine ce que tu vois dans le miroir : le château, les arbres, ton portrait...

Nous sommes des extraterrestres

Œuvre de Dora García, réalisée à la feuille d'or.

L'escalier d'honneur

Savais-tu que le château se trouve sur le bord d'un énorme cratère formé par une météorite qui est tombée il y a 214 millions d'année ?

Dessine la météorite, frotte la pierre, ajoute cratères et bosses...





La salle des chasses

En 1490, les vicomtes de Rochechouart ont fait réaliser des fresques avec des pigments naturels de plantes, de fleurs et de pierres !

Retrouve ce couple et finis de dessiner les colliers portés par le roi et la reine de France, Louis XII et Anne de Bretagne.

Combien de fois comptes-tu de chiens,
de chevaux et de cerfs ?

À toi de les colorier.



X _




X _



X _

La galerie d'Hercule

Observe la fresque pour compléter les mots fléchés et découvre le mot mystère.
C'est le nom du héros mythologique qui se répète sur la fresque.



Combien de massues,
de couronnes de laurier et
de carquois, comptes-tu ?

X _ _



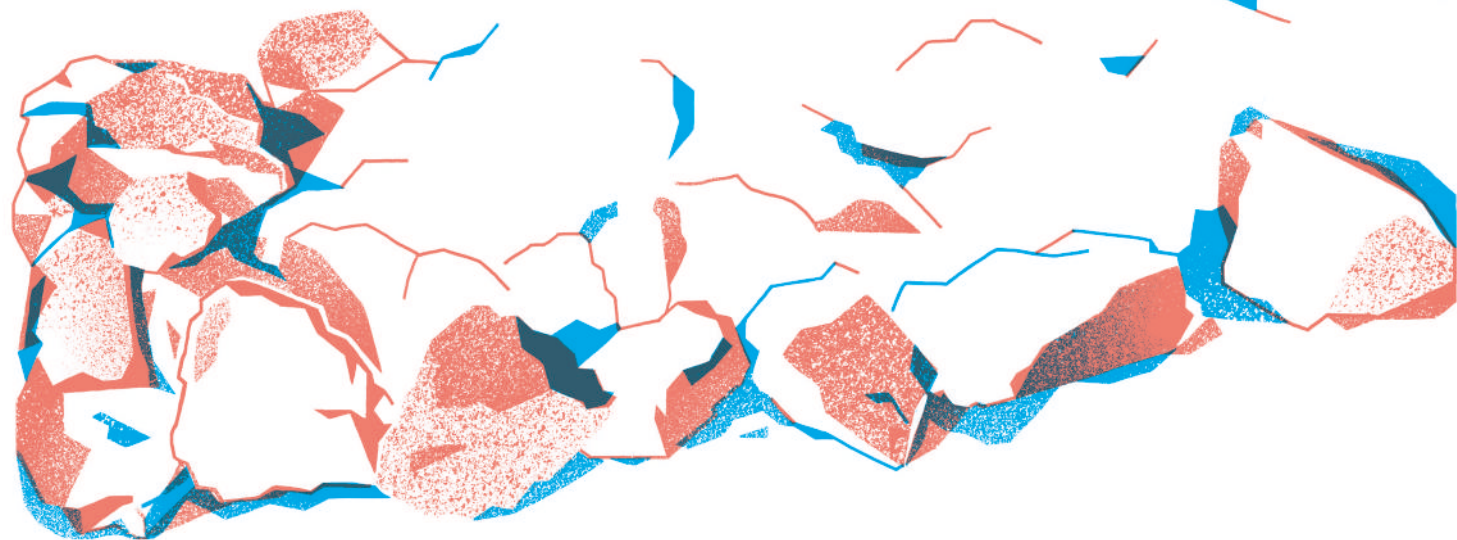
X _ _




X _ _



Marche le long de la ligne de pierres au centre de la pièce et comptes tes pas.
C'est une œuvre de Richard Long réalisée en 1990. Si tu te baisses et que tu regardes les pierres au niveau du sol, tu peux imaginer un paysage de montagnes.




Continue le dessin



L'escalier à vis des vicomtes

Relie les points du dessin et cherche où se trouve cette forme.

1. 69





Salle L

Regarde à travers la fenêtre et complète la vue du paysage.

À

COLORIER

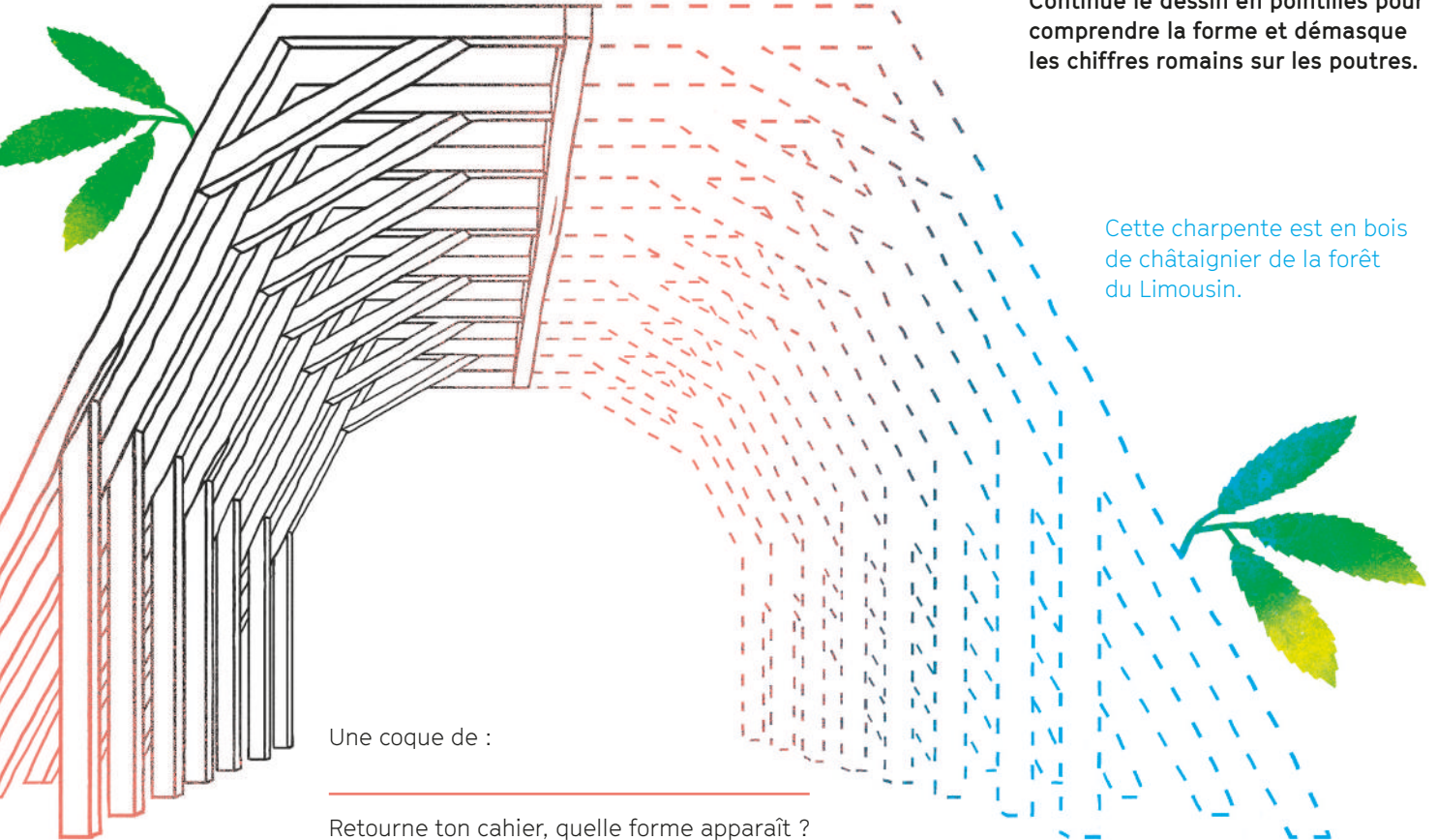


L'escalier en bois des serviteurs

Le grenier d'antan

Continue le dessin en pointillés pour comprendre la forme et démasque les chiffres romains sur les poutres.

Cette charpente est en bois de châtaignier de la forêt du Limousin.



Une coque de :


Retourne ton cahier, quelle forme apparaît ?

La cible cachée

Parcours maintenant tout l'espace du grenier, parviendras-tu à trouver la salle cachée ?



Invente ton chemin pour sortir du labyrinthe



Cette œuvre de Richard Long a été réalisée à la main par l'artiste avec de la boue dans un mouvement très rapide.



La cour du château

Trouves les sept différences sur l'architecture et les œuvres.

Retrouve l'œuvre de Giuseppe Penone cachée sous un arbre.
C'est la première œuvre installée en 1985 pour la création du musée.

Dessine la partie manquante au dos de ce livret.

ZIGZAG - service des publics, château de Rochechouart
Graphisme et illustrations : Julien Billaudeau


département
Haute-Vienne


— château de Rochechouart

